



Pecha Kucha Cipta Karya
15 Agustus 2014



Menuju 100-0-100 dengan Restrukturisasi Program

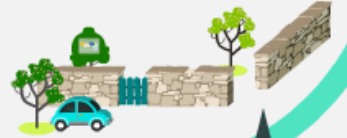


Terima Kasih



Tujuan Restrukturisasi Program
 Meningkatkan Unit Kerja di lingkungan
 restrukturisasi program di tingkat
 lokal, meningkatkan koordinasi dan
 komunikasi antara lembaga-lembaga
 pemerintah, swasta, masyarakat sipil dan
 masyarakat internasional melalui G20

Unit Kerja	Struktur Organisasi
1. BUN	1. BUN
2. BUN	2. BUN
3. BUN	3. BUN
4. BUN	4. BUN
5. BUN	5. BUN
6. BUN	6. BUN
7. BUN	7. BUN
8. BUN	8. BUN
9. BUN	9. BUN
10. BUN	10. BUN



Arahan RPJMN 2015 - 2019

- **100%** Akses Air Minum
- **0%** Kumuh (Kota Tanpa Kumuh)
- **100%** Akses Sanitasi

Penyusunan Rencana Program

- Meningkatkan Rata-rata **6%** Akses Air Minum per Tahun
- Menurunkan Rata-rata **2,4%** Kawasan Kumuh per Tahun
- Meningkatkan Rata-rata **8%** Akses Sanitasi

Pembagian Tugas & Pembiayaan

Pusat	Daerah	Masyarakat	Swasta
• 30%	• 50%	• 10%	• 10%

Kebutuhan Pendanaan

Air Minum : Rp 274,8 T
(APBN: Rp 89,1 T)

Kawasan Kumuh : Rp 171,2 T
(APBN: Rp 22,2T)

Sanitasi: Rp 285,3 T
(APBN: Rp 94 T)

Penyusunan Program dan Anggaran Dalam Rangka 100% Akses Air Minum


- APBN - Peningkatan Akses Air Minum **1,8%** per Tahun
- APBD - Peningkatan Akses Air Minum **3%** per Tahun
- Masyarakat + Swasta - Peningkatan Akses Air Minum **1,2%** per Tahun

Penyusunan Program dalam Rangka Penurunan Hingga 0% Kws. Kumuh

- APBN - Penurunan **0,72%** Kws. Kumuh per Tahun
- APBD - Penurunan **1,2%** Kws. Kumuh per Tahun
- Masyarakat + Swasta - Penurunan **0,48%** Kws. Kumuh per Tahun

Penyusunan Program dan Anggaran Dalam Rangka 100% Akses Sanitasi

- APBN - Peningkatan Akses Sanitasi **2,4%** per Tahun
- APBD - Peningkatan Akses Sanitasi **4%** per Tahun
- Masyarakat/Swasta - Peningkatan Akses Sanitasi **1,6%** per Tahun



Tujuan Restrukturisasi Program

Masing-masing Unit Eselon II melakukan restrukturisasi program dengan mengutamakan keterpaduan/sinergitas untuk mewujudkan perencanaan yang berorientasi kepada kinerja sebagai dasar penerapan akuntabilitas kinerja DJCK

Arsitektur Organisasi - Program - Kinerja

STRUKTUR ORGANISASI

Kementerian

Unit Eselon 1

Unit Eselon 2

STRUKTUR PROGRAM

Program

Kegiatan

STRUKTUR KINERJA

Impact

Outcome

Output

Prinsip Sistem Delivery



BSEK

- **Outcome**

(Manfaat hasil dari output)

Direktorat

- Output Turbinwas
- Output Pembangunan Regional dan Strategis

Propinsi

- Output Pembangunan Perkotaan dan Perdesaan
- Output Binwas

Sistem Delivery DJCK

Dalam Rangka Pencapaian Target 100-0-100

Dit. PAM

- Satker Struktural/Turbinwas
- Satker Regional/Strategis

Dit. PPLP

- Satker Struktural/Turbinwas
- Satker Regional/Strategis

Dit. Bangkim

- Satker Struktural/Turbinwas
- Satker Rusunawa
- Satker Pemberdayaan Perdesaan

Dit. PBL

- Satker Struktural/Turbinwas
- Satker Pemberdayaan Perkotaan

Dit. Bina
Program

- Satker Struktural
- Satker Randal

Setditjen

- Satker Struktural
- Satker Darurat

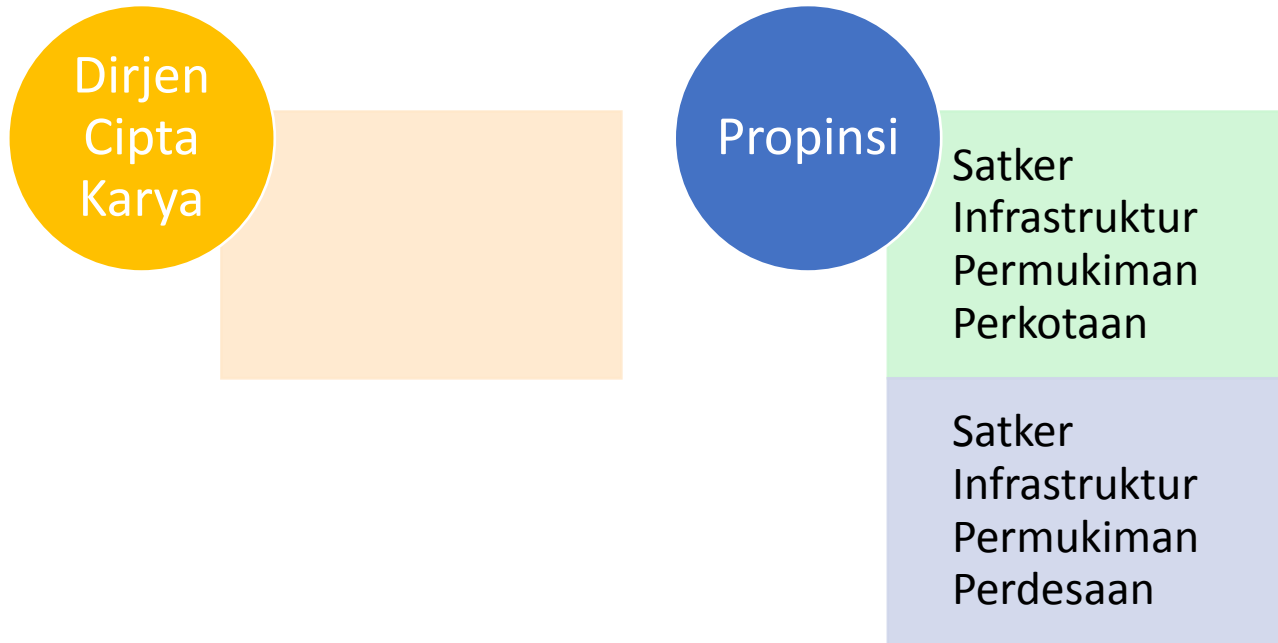
Set. BPPSPAM

- Satker Struktural/Turbin

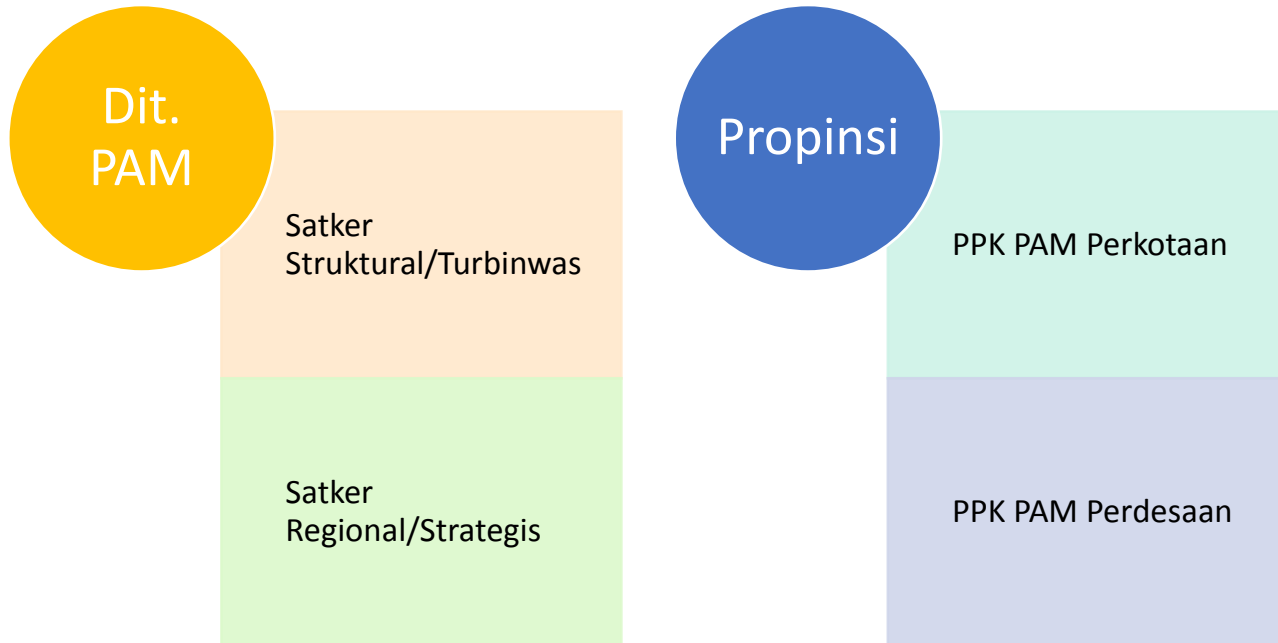
Propinsi

- Satker Randal
- Satker Infrastruktur Permukiman Perkotaan
- Satker Infrastruktur Permukiman Perdesaan

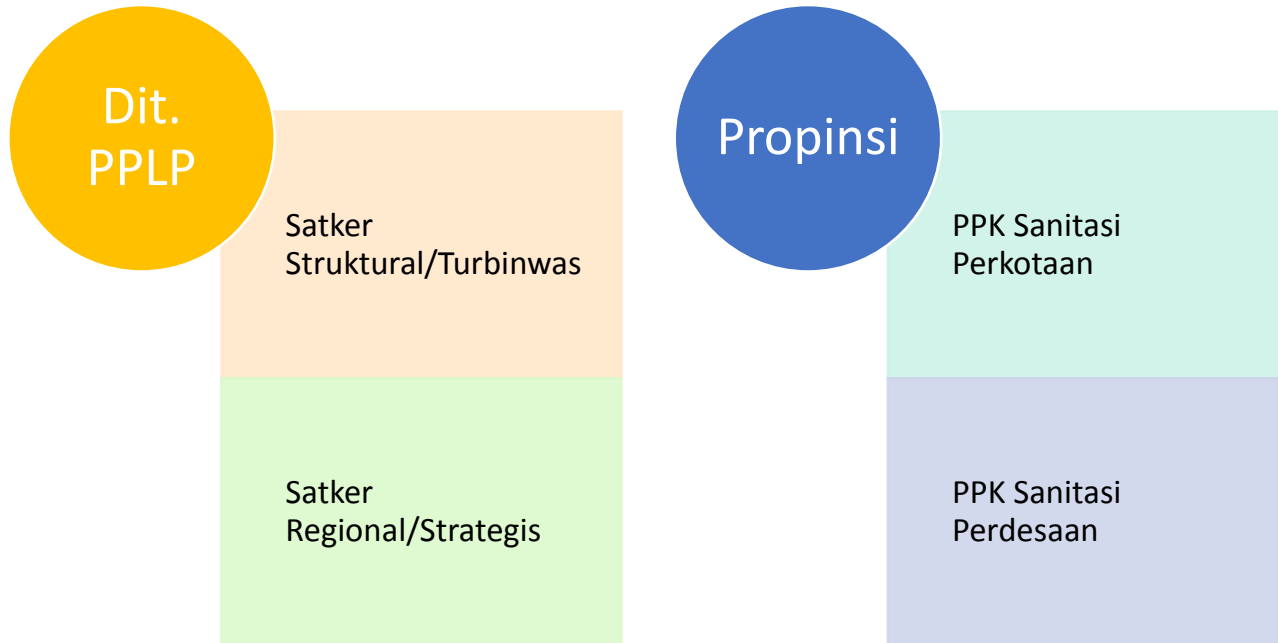
Konsep Struktur Satker DJCK di Propinsi



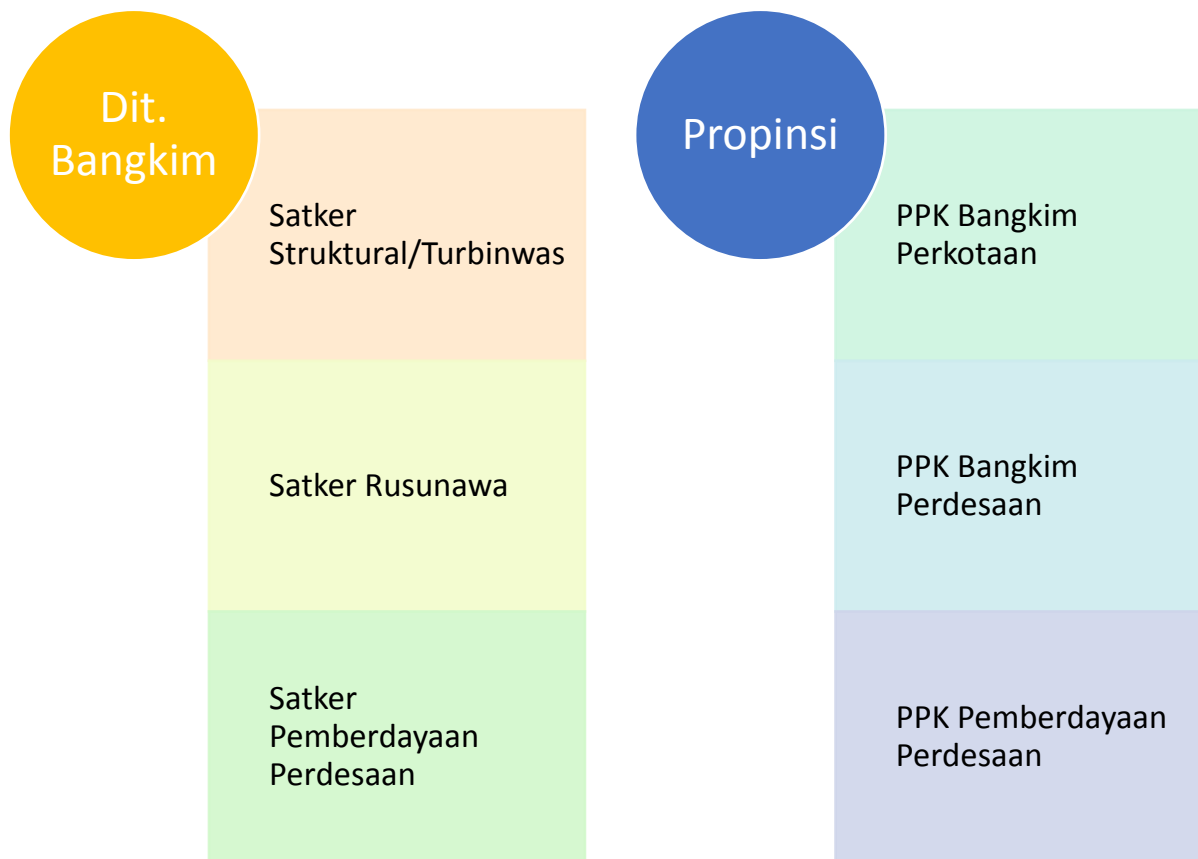
Konsep Struktur Satker Dit. PAM



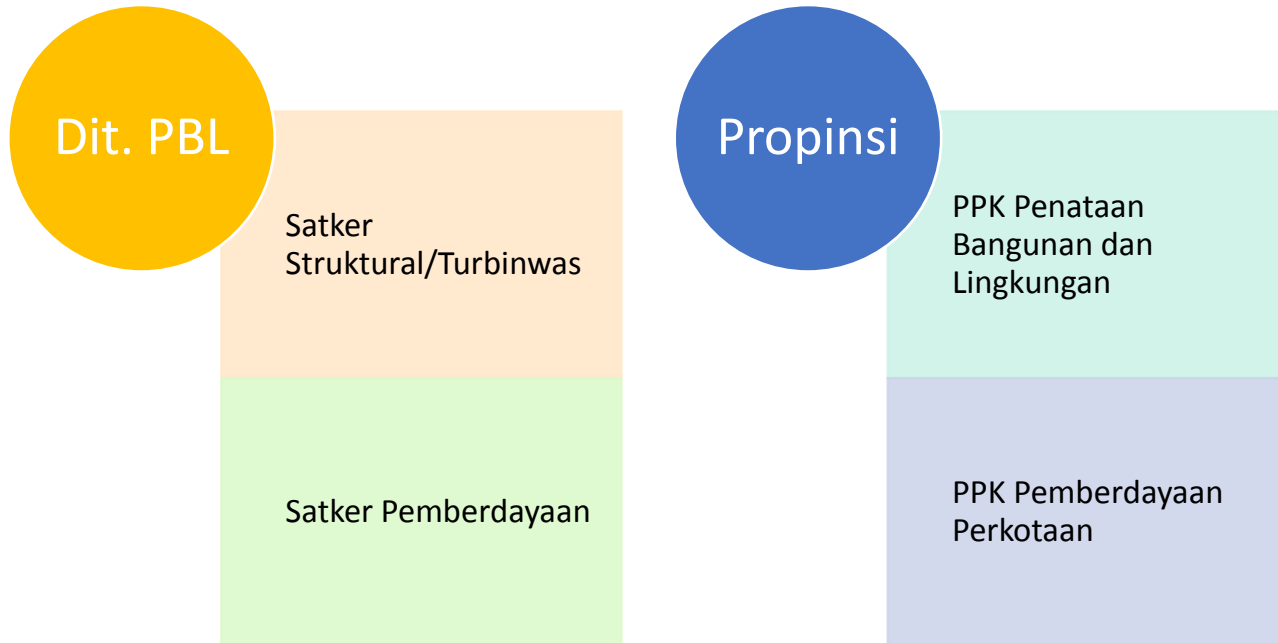
Konsep Struktur Satker Dit. PPLP



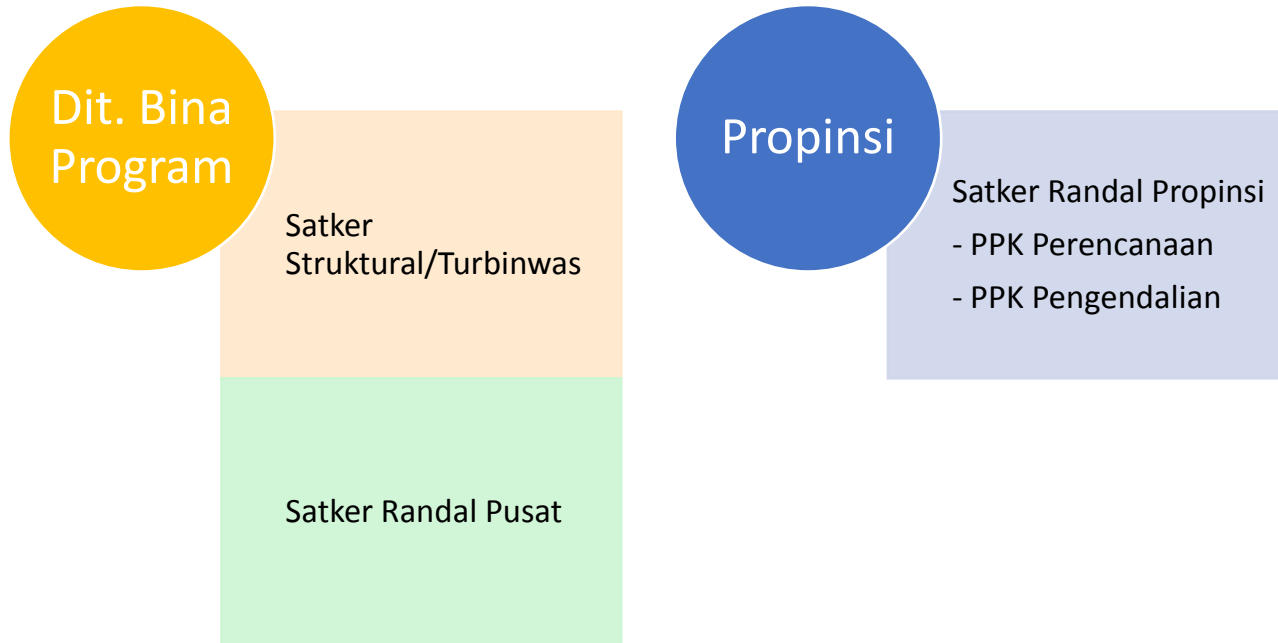
Konsep Struktur Satker Dit. Bangkim



Konsep Struktur Satker Dit. PBL



Konsep Struktur Satker Dit. Bina Program



Terima Kasih